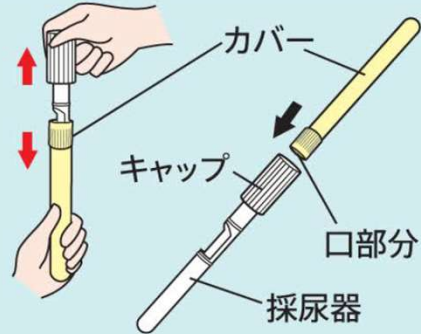


ピー・ポールⅡの使い方

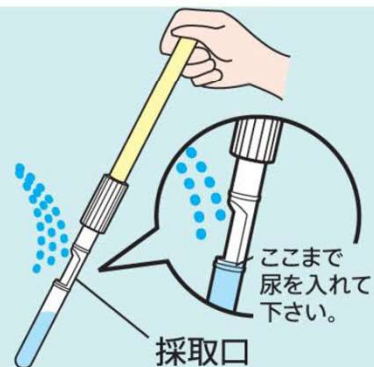
1

黄色のカバーを**まっすぐ**抜きとり、口部分をキャップの中にしっかりさし込みます。



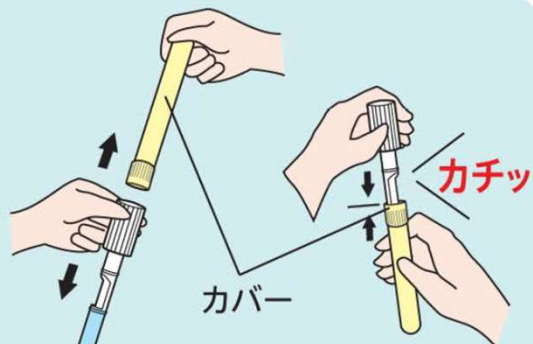
2

放尿中の尿に採取口をあてると尿がとれます。



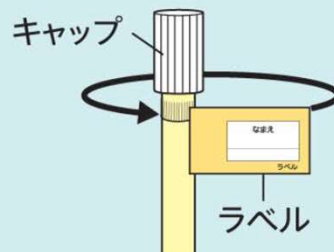
3

尿を採取後黄色カバーをもう一度抜きとり元の位置に戻します。戻すときは、**カチッ**と音がするまでしっかり奥まで差し込んで下さい。



4

尿を採取後、ラベルをキリトリ線より切り離して銀色のテープをはがし、巻付けて貼って下さい。



健診当日に、ご自宅又は健診会場にて採尿してください。
※ただし、受診時間の5時間以内に採尿してください。

(例) 午後3時に受診する場合、午前10時以降に採尿してください。

※5時間以上経過したものは、再採尿していただく場合があります。